



# MANUALE ACCESSO MY.OPIQUAD.IT GUIDA ALL'USO

## Sommario

<b>1. Premessa</b> .....	<b>3</b>
<b>2. Registrazione al portale</b> .....	<b>4</b>
2.1. Bottone Registrati.....	4
2.2. Pagina di registrazione .....	5
2.3. Email di ringraziamento. ....	5
<b>3. Accedi al portale</b> .....	<b>6</b>
3.1. my.opiquad.it.....	6
3.2. Google Authenticator .....	6

Revisione aprile 2023

# 1. Premessa

L'accesso ai portali OPIQUAD avviene tramite il sistema di **Single Sign On (SSO)** al fine di consentire un'ottimizzazione degli accessi univoca.

Sono stati implementati i seguenti sistemi per garantire una migliore sicurezza delle tue informazioni:



- ✓ **autenticazione a due fattori** con l'applicazione **Google Authenticator**
- ✓ **email di avviso** per ogni accesso su dispositivo e browser differente

## 2. Registrazione al portale

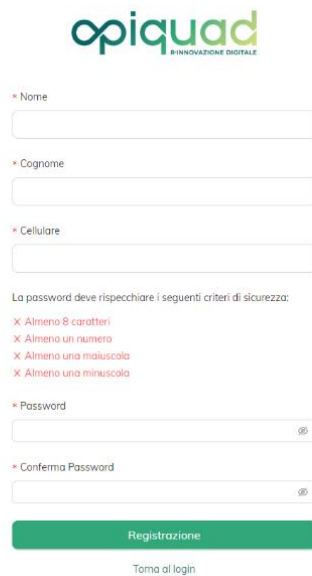
Se non hai ancora effettuato la registrazione al portale **MY.OPIQUAD.IT** segui le seguenti istruzioni.

- Se non hai ricevuto l'email d'invito, scrivi a [support-hub@opiquad.it](mailto:support-hub@opiquad.it) indicando il codice cliente. Ti sarà inviata l'email per creare il tuo accesso.
- Se hai ricevuto l'email di invito procedi come segue.  
*Attenzione l'email di invito ha una validità di 7 giorni. Nel caso l'email non sia più valida, è necessario richiedere un nuovo invito indicando il codice cliente scrivendo a [support-hub@opiquad.it](mailto:support-hub@opiquad.it)*

### 2.1. Accedi all'email d'invito e clicca sul bottone **Registrati**.



2.2. Sarai indirizzato alla **pagina di registrazione** e dovrai inserire i tuoi dati.



The screenshot shows the registration form on the Opiquad website. It includes the following fields and elements:

- Opiquad logo at the top.
- \* Nome: text input field.
- \* Cognome: text input field.
- \* Cellulare: text input field.
- La password deve rispecchiare i seguenti criteri di sicurezza:
  - X Almeno 8 caratteri
  - X Almeno un numero
  - X Almeno una maiuscola
  - X Almeno una minuscola
- \* Password: password input field with an eye icon.
- \* Conferma Password: password input field with an eye icon.
- Registrazione button (green).
- Torna al login link.

\*Nome  
\*Cognome  
\*Cellulare  
\*Password  
\*Conferma Password

2.3. Una volta completata la procedura ti verrà inviata un'**email di ringraziamento**.



**Da questo momento puoi accedere al portale di tuo interesse.**

### 3. Accedi al portale

Per accedere al portale [MY.OPIQUAD.IT](https://my.opiquad.it) procedi come segue.

- 3.1. Accedere tramite browser al link <https://my.opiquad.it> con le proprie credenziali.



The screenshot shows the OPIQUAD login interface. At the top is the OPIQUAD logo. Below it are two input fields: one for Email and one for Password. A link for 'Password dimenticata?' is located below the password field. A green 'Login' button is positioned at the bottom of the form.

Entrando si visualizzerà una schermata con il codice QR.



The screenshot displays the QR code verification screen. It features the OPIQUAD logo at the top, followed by a message in Italian: 'Non hai attivato il secondo fattore, per poter accedere scansiona il QR Code con l'app di Google Authenticator e inserisci il codice'. A QR code is centered on the screen. Below the QR code is a row of six input boxes for entering the verification code. A green 'Conferma' button is at the bottom, with a 'Torna al login' link underneath it.

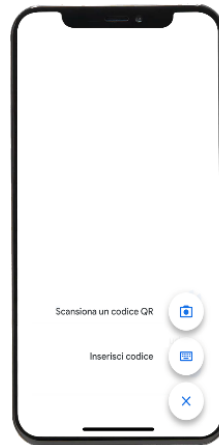
- 3.2. Scaricare l'app gratuita [Google Authenticator](#), che trovi negli store Android e Apple.  
**Mantieni l'app sul tuo smartphone per utilizzarla ad ogni accesso.**



Google Authenticator



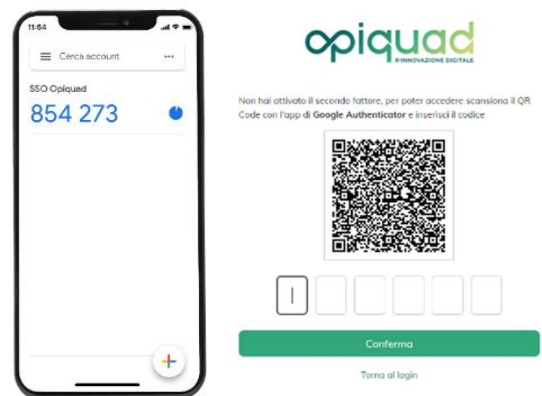
- apri l'app, clicca “+” e seleziona “**Scansiona un codice QR**”.



- **inquadra** con il tuo smartphone il **codice QR** che viene mostrato dopo l'autenticazione sul portale my.opiquad.it. Verrà creato in automatico l'account di riferimento sulla schermata dell'app che userai per gli accessi al portale.



- **inserisci il codice numerico** che ti viene mostrato, e infine clicca sul **tasto conferma**.



**Ora puoi navigare all'interno del portale my.opiquad.it in quanto sarai reindirizzato alla home interna.**

**Attenzione:** riceverai una email che ti avvisa che è stato effettuato un accesso da un dispositivo differente.